



Hector Kobbekaduwa Agrarian Research and Training Institute
Data Management Division
(Wholesale Prices of Rice & Subsidiary Food Crops)



2026.06.12

Item	Pettah				Marandagamula			
	Range	Average		Change *	Range	Average		Change *
	2026.06.12	2026.06.12	2026.06.11		2026.06.12	2026.06.12	2026.06.11	
Rice (Rs/kg)								
Samba 1	240.00 - 245.00	241.25	241.25		280.00 - 285.00	282.33	283.00	-0.67
Samba 2	235.00 - 238.00	236.50	236.50		233.00 - 250.00	241.00	240.00	1.00
Keeri Samba	320.00 - 340.00	330.00	330.00		335.00 - 360.00	346.00	345.00	1.00
Nadu 1	200.00 - 205.00	203.00	203.00		227.00 - 228.00	227.67	227.67	
Nadu 2	195.00 - 198.00	196.50	196.50		192.00 - 210.00	201.00	200.00	1.00
Raw red	175.00 - 180.00	178.00	179.00	-1.00	175.00 - 190.00	183.20	184.20	-1.00
Raw White	180.00 - 190.00	186.00	187.00	-1.00	180.00 - 198.00	189.40	186.20	3.20
Imported Rice								
Ponne Samba	225.00 - 230.00	226.67	226.67	0.00	-			
Nadu	-				-			
Raw White	-				-			
Raw red								
Subsidiary Food Crops								
Dried Chillies (Rs/Kg)								
Imported	970.00 - 1050.00	1017.50	1010.00	7.50				
Local								
Onion (Rs/Kg)								
Sinnan	-							
Vedalan	-							
Imported	300.00 - 360.00	334.00	338.00	-4.00				
Big Onion								
Imported	160.00 - 170.00	166.00	168.00	-2.00				
Local	-							
Potatoes (Rs/Kg)								
Welimada	-							
Nuwaraeliya	290.00 - 300.00	294.00	290.00	4.00				
Imported	160.00 - 170.00	164.00	188.00	-24.00				
Pulses (Rs/Kg)								
Green Gram	780.00 - 850.00	822.00	822.00					
Cowpea	700.00 - 750.00	725.00	725.00					
Red Dhal	225.00 - 240.00	233.00	231.00	2.00				
Consumption Item (Rs/Kg)								
Sugar(White)	208.00 - 210.00	209.00	209.00					
Wheat Flour	160.00 - 175.00	167.50	167.50					
Eggs (Rs/Egg)								
Brown	39.00 - 40.00	39.50	38.50	1.00				
White	36.00 - 37.00	36.50	36.50					

Data Management Division
Hector Kobbekaduwa Agrarian
Research and Training Institute
P.O. Box 1522
Colombo.



Hector Kobbekaduwa Agrarian Research and Training Institute Data Management Division



Variety	2026.06.12	2026.06.12	2026.06.12	2026.06.11	2026.06.12	2026.06.12	2026.06.12	2026.06.12	2026.06.12	2026.06.11
	Peliyagoda Market	Kandy Market	Dambulla Market	Meegoda Market	Norochcholle Market	Thambuththegama Market	Keppetipola Market	Nuwaraeliya Market	Bandarawela Market	Veyangoda Market
Up Country Vegetable										
Beans	400 - 450	450 - 480	400 - 480	370 - 400	-	380 - 450	350 - 400	380 - 420	350 - 400	370 - 420
Carrot	280 - 320	300 - 340	300 - 350	330 - 360	-	350 - 400	250 - 280	320 - 330	280 - 320	320 - 360
Leeks	260 - 300	250 - 280	280 - 350	280 - 300	-	230 - 280	220 - 250	300 - 320	260 - 280	250 - 280
Beet root	300 - 350	300 - 350	250 - 320	280 - 330	220 - 320	380 - 450	-	-	-	300 - 330
Beet root (N Eliya)	380 - 420	360 - 380	350 - 400	-	-	-	300 - 330	280 - 300	320 - 340	-
Knolkhol	300 - 350	250 - 300	280 - 330	320 - 380	-	-	250 - 300	280 - 320	280 - 310	350 - 400
Raddish	120 - 160	130 - 150	100 - 130	150 - 200	70 - 120	140 - 170	90 - 100	120 - 130	100 - 120	170 - 200
Cabbage (N'Eliya)	-	150 - 160	-	-	-	-	90 - 110	130 - 140	90 - 120	-
Cabbage (Kandy)	120 - 150	100 - 130	100 - 130	130 - 170	-	120 - 150	-	-	-	150 - 180
Tomato	500 - 600	480 - 500	450 - 480	480 - 520	-	480 - 520	450 - 500	480 - 520	450 - 480	500 - 550
Low country Vegetable										
Ladies Fingers	130 - 150	180 - 200	200 - 220	150 - 180	120 - 140	170 - 210	-	-	200 - 220	160 - 200
Brinjals	150 - 250	200 - 250	150 - 220	200 - 300	160 - 230	200 - 250	220 - 250	-	220 - 260	250 - 330
Capsicum	250 - 350	280 - 300	250 - 320	310 - 340	-	260 - 330	250 - 300	300 - 320	250 - 300	300 - 360
Pumpkin	80 - 100	80 - 90	60 - 80	80 - 90	70 - 90	90 - 110	80 - 100	-	90 - 100	90 - 100
Cucumber	120 - 150	120 - 130	70 - 90	120 - 140	70 - 100	70 - 90	100 - 120	-	140 - 150	100 - 110
Bitter Gourd	500 - 600	500 - 530	500 - 550	550 - 600	400 - 450	500 - 550	-	-	520 - 550	550 - 600
Snake Gourd	180 - 220	230 - 250	220 - 280	-	150 - 220	200 - 250	-	-	250 - 280	200 - 240
Drumstick	400 - 600	-	-	600 - 700	-	-	-	-	650 - 700	-
Luffa	250 - 300	230 - 250	280 - 350	280 - 350	180 - 250	260 - 300	-	-	320 - 330	280 - 340
Long Beans	250 - 300	250 - 280	180 - 270	300 - 340	250 - 280	180 - 230	-	-	180 - 200	280 - 320
Ash Plantains	100 - 120	120 - 140	90 - 120	100 - 130	80 - 120	70 - 90	-	-	100 - 120	120 - 140
Green Chillies	400 - 500	500 - 600	450 - 500	520 - 580	480 - 480	470 - 550	450 - 500	-	450 - 500	450 - 500
Lime	400 - 500	350 - 380	350 - 380	380 - 430	-	250 - 300	-	-	450 - 500	350 - 380
Sweet Potatoe	120 - 160	150 - 180	130 - 150	110 - 130	-	150 - 170	160 - 170	-	140 - 150	130 - 150
Manioc	100 - 130	120 - 130	120 - 130	100 - 120	120 - 150	80 - 100	120 - 130	-	-	110 - 130
Eggplant	200 - 250	230 - 250	200 - 250	340 - 360	160 - 250	160 - 220	-	-	240 - 250	300 - 380
Potato(Imported)	160 - 170	200 - 210	170 - 180	170 - 180	-	175 - 190	-	-	190 - 200	170 - 180
Potato (Welimada)	-	250 - 270	-	285 - 290	-	-	240 - 260	-	265 - 280	270 - 280
Potato (Nuwaraeliya)	290 - 300	290 - 300	260 - 280	290 - 300	-	-	-	260 - 270	-	300 - 310
B'Onion Imported	160 - 170	165 - 185	160 - 170	170 - 175	-	160 - 175	190 - 200	-	185 - 190	170 - 180
Big-onion Local	-	-	-	-	-	-	-	-	-	-
Banana										
Ambul(Rs/Kg)	120 - 160	100 - 120	-	-	-	-	-	-	-	-
Kolikuttu	300 - 350	270 - 280	-	-	-	-	-	-	-	-
Seeni	100 - 130	80 - 100	-	-	-	-	-	-	-	-
Anamalu (Rs/Fruits)	26 - 30	-	-	-	-	-	-	-	-	-
Papaya (Rs/Kg)	160 - 200	150 - 160	-	-	-	-	-	-	-	-
Passion Fruits(Rs/Fruit)	45 - 60	-	-	-	-	-	-	-	-	-
Other Fruits (Rs/Fruit)										
Pineapple - Large	220 - 250	-	-	-	-	-	-	-	-	-
- Medium	170 - 200	-	-	-	-	-	-	-	-	-
- Small	140 - 160	-	-	-	-	-	-	-	-	-
Mango - Betti	40 - 60	-	-	-	-	-	-	-	-	-
- Karathakol	100 - 150	-	-	-	-	-	-	-	-	-
Woodapple	70 - 90	-	-	-	-	-	-	-	-	-
Avocado	135 - 200	-	-	-	-	-	-	-	-	-
Orange	35 - 50	-	-	-	-	-	-	-	-	-




හෙක්ටර් කොබ්බෑකඩුව ගොවිකටයුතු පර්යේෂණ හා පුහුණු කිරීමේ ආයතනය
Hector Kobbekaduwa Agrarian Research and Training Institute

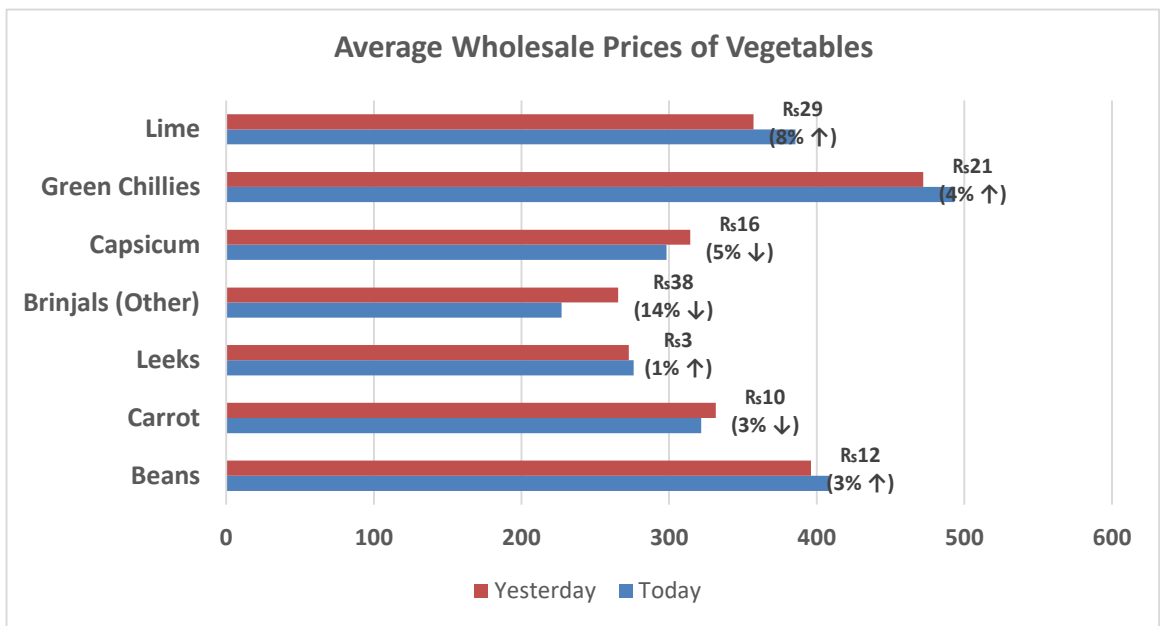
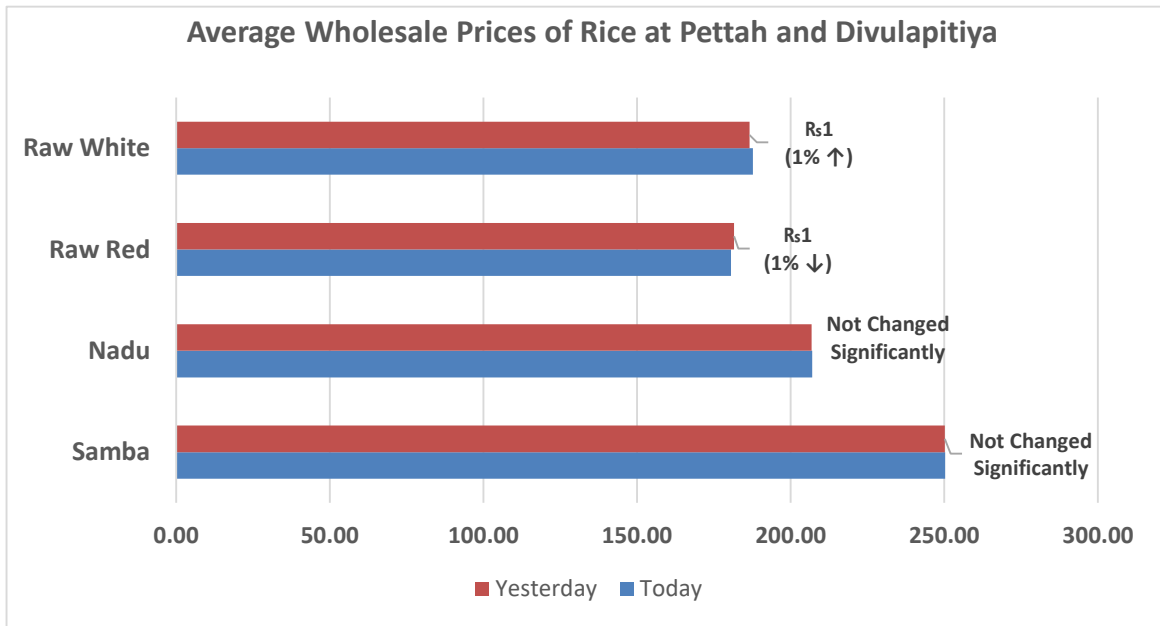
දත්ත කළමනාකරණ අංශය
 තොග මිල ගණන් (කිලෝවකට රුපියල්)
Wholesale Prices (Rs/Kg)

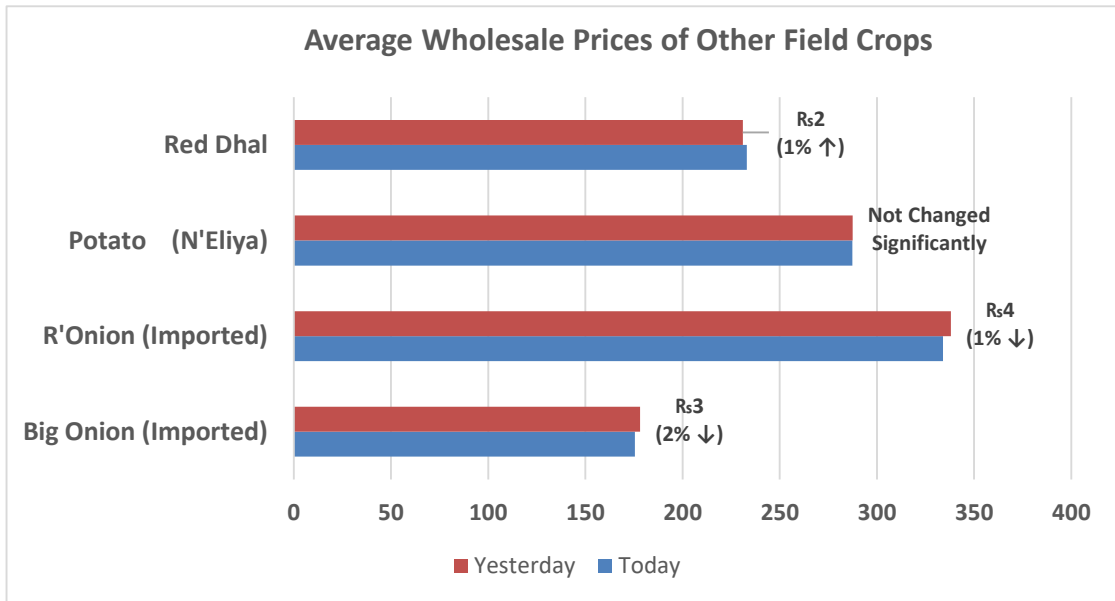



වර්ගය	2026.06.12	2026.06.12	2026.06.12	2026.06.11	2026.06.12	2026.06.12	2026.06.12	2026.06.12	2026.06.12	2026.06.11
	පැලියගොඩ වෙළඳපොළ	මහනුවර වෙළඳපොළ	දඹුල්ල වෙළඳපොළ	මීගොඩ වෙළඳපොළ	තොරොච්චෝලේ වෙළඳපොළ	තඹුත්තේගම වෙළඳපොළ	කැපපට්පොළ වෙළඳපොළ	නුවරඑළිය වෙළඳපොළ	බණ්ඩාරවෙල වෙළඳපොළ	වෙයන්ගොඩ වෙළඳපොළ
උඹරට එළවළු										
බෝංචි	400 - 450	450 - 480	400 - 480	370 - 400	-	380 - 450	350 - 400	380 - 420	350 - 400	370 - 420
කැරට්	280 - 320	300 - 340	300 - 350	330 - 360	-	350 - 400	250 - 280	320 - 330	280 - 320	320 - 360
ලීක්ස්	260 - 300	250 - 280	280 - 350	280 - 300	-	230 - 280	220 - 250	300 - 320	260 - 280	250 - 280
බීටරූට්	300 - 350	300 - 350	250 - 320	280 - 330	220 - 320	380 - 450	-	-	-	300 - 330
බීටරූට් (නුවරඑළිය)	380 - 420	360 - 380	350 - 400	-	-	-	300 - 330	280 - 300	320 - 340	-
නෝකෝල්	300 - 350	250 - 300	280 - 330	320 - 380	-	-	250 - 300	280 - 320	280 - 310	350 - 400
රාමු	120 - 160	130 - 150	100 - 130	150 - 200	70 - 120	140 - 170	90 - 100	120 - 130	100 - 120	170 - 200
ගෝවා (නුවරඑළිය)	-	150 - 160	-	-	-	-	90 - 110	130 - 140	90 - 120	-
ගෝවා (නුවර)	120 - 150	100 - 130	100 - 130	130 - 170	-	120 - 150	-	-	-	150 - 180
තක්කාලි	500 - 600	480 - 500	450 - 480	480 - 520	-	480 - 520	450 - 500	480 - 520	450 - 480	500 - 550
පහතරට එළවළු										
බණ්ඩක්කා	130 - 150	180 - 200	200 - 220	150 - 180	120 - 140	170 - 210	-	-	200 - 220	160 - 200
වමබටු	150 - 250	200 - 250	150 - 220	200 - 300	160 - 230	200 - 250	220 - 250	-	220 - 260	250 - 330
මාළු මිරිස්	250 - 350	280 - 300	250 - 320	310 - 340	-	260 - 330	250 - 300	300 - 320	250 - 300	300 - 360
වට්ටක්කා	80 - 100	80 - 90	60 - 80	80 - 90	70 - 90	90 - 110	80 - 100	-	90 - 100	90 - 100
පිපික්කා	120 - 150	120 - 130	70 - 90	120 - 140	70 - 100	70 - 90	100 - 120	-	140 - 150	100 - 110
කරවිල	500 - 600	500 - 530	500 - 550	550 - 600	400 - 450	500 - 550	-	-	520 - 550	550 - 600
පනෝල	180 - 220	230 - 250	220 - 280	-	150 - 220	200 - 250	-	-	250 - 280	200 - 240
මුරුගා	400 - 600	-	-	600 - 700	-	-	-	-	650 - 700	-
වැටකාළු	250 - 300	230 - 250	280 - 350	280 - 350	180 - 250	260 - 300	-	-	320 - 330	280 - 340
මැකරල්	250 - 300	250 - 280	180 - 270	300 - 340	250 - 280	180 - 230	-	-	180 - 200	280 - 320
අළු කෙසෙල්	100 - 120	120 - 140	90 - 120	100 - 130	80 - 120	70 - 90	-	-	100 - 120	120 - 140
අඹු මිරිස්	400 - 500	500 - 600	450 - 500	520 - 580	480 - 480	470 - 550	450 - 500	-	450 - 500	450 - 500
දෙහි	400 - 500	350 - 380	350 - 380	380 - 430	-	250 - 300	-	-	450 - 500	350 - 380
බතල	120 - 160	150 - 180	130 - 150	110 - 130	-	150 - 170	160 - 170	-	140 - 150	130 - 150
මසුණුකොක්කා	100 - 130	120 - 130	120 - 130	100 - 120	120 - 150	80 - 100	120 - 130	-	-	110 - 130
එළබටු	200 - 250	230 - 250	200 - 250	340 - 360	160 - 250	160 - 220	-	-	240 - 250	300 - 380
අර්තාපල් (ආනයනික)	160 - 170	200 - 210	170 - 180	170 - 180	-	175 - 190	-	-	190 - 200	170 - 180
අර්තාපල් (වැලිමඩ)	-	250 - 270	-	285 - 290	-	-	240 - 260	-	265 - 280	270 - 280
අර්තාපල් (නුවරඑළිය)	290 - 300	290 - 300	260 - 280	290 - 300	-	-	-	260 - 270	-	300 - 310
ලොකු එළු (ආනයනික)	160 - 170	165 - 185	160 - 170	170 - 175	-	160 - 175	190 - 200	-	185 - 190	170 - 180
ලොකු එළු දේශීය	-	-	-	-	-	-	-	-	-	-
කෙසෙල්										
ඇඹුල් (කිලෝවකට)	120 - 160	100 - 120								-
කෝලිකුටු (කිලෝවකට)	300 - 350	270 - 280								-
සීනි (කිලෝවකට)	100 - 130	80 - 100								-
ආනමාළු (එකකට රු.)	26 - 30	-								-
ගස්ලබු (කිලෝවකට)	160 - 200	150 - 160								-
වැල්දොඩම් (එකකට රු.)	45 - 60									-
පළතුරු (එකකට රු.)										
අන්තය - ලොකු ප්‍රමාණය	220 - 250									
- මධ්‍යම ප්‍රමාණය	170 - 200									-
- කුඩා ප්‍රමාණය	140 - 160									-
අඹ - බෙට්ටි	40 - 60									-
- කර්තකොලොම්බන්	100 - 150									-
දිවුල්	70 - 90									-
අලිපේර	135 - 200									-
දොඩම්	35 - 50									-

Note:
 Usually, the price collection for Veyangoda and Meegoda wholesale markets is done the previous day between 6.00 pm and 8.30 pm, and for all other wholesale markets, the price collection is done between 7.00 am and 2.00 pm.


 Data Management Division
 Hector Kobbekaduwa Agrarian
 Research and Training Institute
 - P.O. Box 1522
 Colombo.






 Data Management Division
 Hectors Kobbekaduwa Agrarian
 Research and Training Institute
 P.O. Box 1522
 Colombo.

